



НАБОР ДЛЯ ПРИГОТОВЛЕНИЯ СУШИ СУТЕКИ

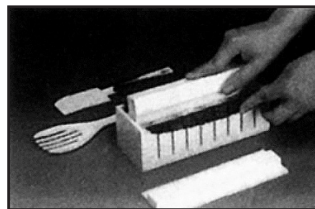
Инструкция по применению:



1. Вставьте форму В в форму А.




2. Выложите внутреннюю поверхность формы А листом морской водоросли нори, затем равномерно заполните форму рисом наполовину.




3. Сформируйте в рисе канавку при помощи лопатки D.




4. Положите в канавку свои любимые ингредиенты и заполните емкость рисом до конца.




5. Заверните края листа водоросли нори над рисом и плотно придавите при помощи формы С.



6. Разрежьте ролл ножом по разметке на форме А.



7. Снова спрессуйте ролл при помощи формы С, а затем снимите форму А, потянув вверх. Ваш ролл в форме сердца готов.



Последовательность действий при приготовлении круглого ролла та же, что и для ролла в форме сердца. Просто используйте форму G вместо формы В и форму Н вместо формы С.